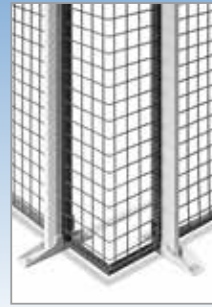





Ständer inkl. verschweißter Fußplatte, einfach im Boden verdrübeln



Ständer verbinden Gitterwände sauber und solide, kein Abbau von außen möglich



Gitter-Eck-Element für Innen- und Außenecken



Türen wahlweise mit Sicherheits-Zylinder-schloss oder Drehriegel-verschluss

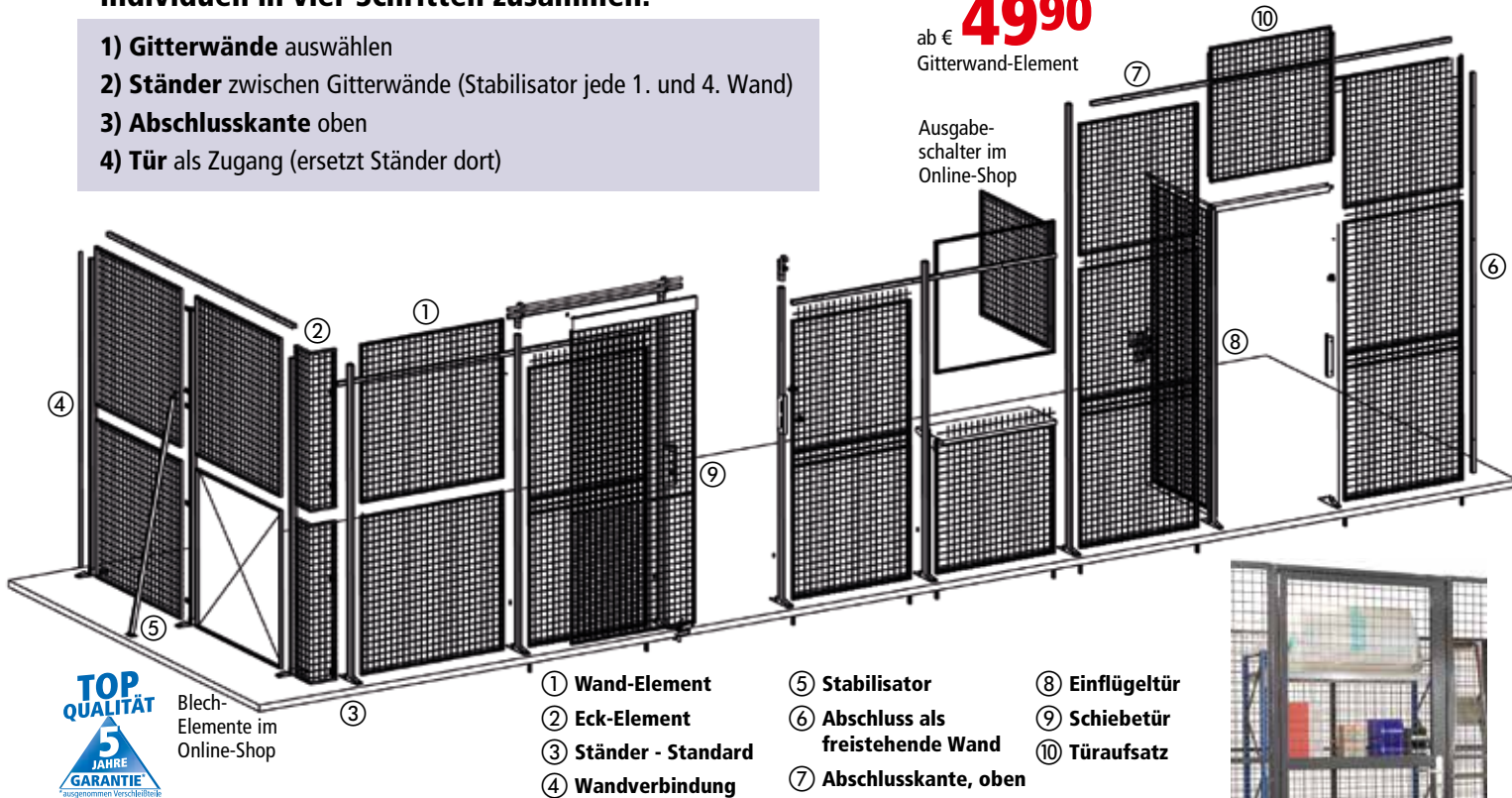
Stellen Sie sich Ihre Trennwand einfach und individuell in vier Schritten zusammen:

- 1) Gitterwände auswählen
- 2) Ständer zwischen Gitterwände (Stabilisator jede 1. und 4. Wand)
- 3) Abschlusskante oben
- 4) Tür als Zugang (ersetzt Ständer dort)



ab € **4990**
Gitterwand-Element

Ausgabe-schalter im Online-Shop



Blech-Elemente im Online-Shop

- ① Wand-Element
- ② Eck-Element
- ③ Ständer - Standard
- ④ Wandverbindung
- ⑤ Stabilisator
- ⑥ Abschluss als freistehende Wand
- ⑦ Abschlusskante, oben
- ⑧ Einflügeltür
- ⑨ Schiebetür
- ⑩ Türaufsatz

Gitter-Wand- und Eck-Elemente, Rahmen aus Vierkant-Rohr 25x15 mm, Gittermaschen 50x50x3,5 mm, Anthrazitgrau RAL 7024

Höhe mm	Breite mm	① Wand-Element					② Eck-Element	
		150	750	1000	1200	1500	innen 220 x 220	außen 220 x 220
2200	Best.-Nr.	280 145	280 144	280 143	280 142	280 141	284 715	284 716
	€/St.	49,90	99,-	115,-	125,-	149,-	76,90	76,90
3000	Best.-Nr.	280 150	280 149	280 148	280 147	280 146	284 717	284 718
	€/St.	74,90	145,-	165,-	175,-	209,-	89,90	89,90

Ständer-Elemente inkl. verschweißter Fußplatte und Montagematerial für Boden/Wand- und Elementbefestigung, aus Vierkant-Rohr 25x15 mm, Lichtgrau RAL 7035

Sonderaktionspreise ohne weitere Rabatte

Höhe mm	Ausführung	③ Standard-Ständer	④ Wand-Verbindung	⑤ Stabilisator für jede 1. und 4. Wand	⑥ Abschluss einer freistehenden Wand
2200	Best.-Nr.	280 133	280 137	280 140	280 164
	€/St.	72,90	36,90	49,90	14,90
3000	Best.-Nr.	280 134	280 138	280 140	280 165
	€/St.	106,90	48,90	49,90	19,90

Sonderaktionspreise ohne weitere Rabatte

Türen mit Gitterwand, vormontiert

Türart	⑧ Einflügeltür		Doppel-Flügeltür	⑨ Schiebetür	Doppel-Schiebetür	⑩ Türaufsatz Höhe 800 mm		90° Tür Montage-winkel	
	Schlossart	Drehriegel-verschluss	Zylinder-schloss	Zylinder-schloss	Zylinder-schloss	inkl. Montagematerial			
Höhe mm	Außenbreite/Lichte Breite mm	1000/950	1500/1450	3000/2900	1500/1370	2825/2725	1500	3000	
2200	Best.-Nr.	280 163	280 152	280 153	280 155	280 156	280 159	280 160	280 161
	€/St.	499,-	779,-	1.289,-	1.035,-	1.715,-	82,90	235,-	74,90
3000	Best.-Nr.	-	280 151	280 154	280 157	280 158	-	-	280 162
	€/St.	-	865,-	1.539,-	1.129,-	1.979,-	-	-	109,-

Sonderaktionspreise ohne weitere Rabatte



Türen mit Gitterwand sind vormontiert

⑦ U-Profil als Abschlusskante oben, Länge 3000 mm, 31 x 30 x 1,5mm
Best.-Nr. 280 139
€/St. 37,90